

# DELTA

# GO

# DEMI ROND

Quick link - connector for semi-permanent connections  
 Maillon rapide - connecteur pour des connexions quasi permanentes

## ⚠ WARNING / ATTENTION

Activities involving the use of this equipment are inherently dangerous. You are responsible for your own actions and decisions.

Before using this equipment, you must:  
 - Read and understand all Instructions for Use.  
 - Get specific training in its proper use.  
 - Become acquainted with its capabilities and limitations.  
 - Understand and accept the risks involved.

**FAILURE TO HEED ANY OF THESE WARNINGS MAY RESULT IN SEVERE INJURY OR DEATH.**

Les activités impliquant l'utilisation de cet équipement sont par nature dangereuses. Vous êtes responsable de vos actes, de vos décisions et de votre sécurité.

Avant d'utiliser cet équipement, vous devez :  
 - Lire et comprendre toutes les instructions d'utilisation.  
 - Vous former spécifiquement à l'utilisation de cet équipement.  
 - Vous familiariser avec votre équipement, apprendre à connaître ses performances et ses limites.  
 - Comprendre et accepter les risques induits.

**LE NON-RESPECT D'UN SEUL DE CES AVERTISSEMENTS PEUT ÊTRE LA CAUSE DE BLESSURES GRAVES OU MORTELLES.**

## 6. Additional information / Informations complémentaires

### A. Lifetime / Durée de vie



unlimited  
illimitée

### B. Acceptable T° / T° tolérées



+ 80°C / + 176°F  
 - 40°C / - 40°F

### C. Precautions for use / Précautions d'usage

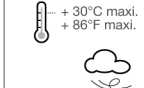


### D. Cleaning / Nettoyage



+ 30°C maxi.  
 + 86°F maxi.

### E. Drying / Séchage



+ 30°C maxi.  
 + 86°F maxi.

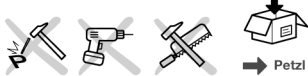
### F. Storage - Transport / Stockage - transport



### G. Maintenance / Entretien



### H. Modifications - Repairs / Modifications - Réparations



### I. FAQ - Contact / Questions - Contact



PETZL.COM



Latest version  
Dernière version



Other languages  
Autres langues



Technical tips  
Conseils techniques



PPE checking  
Fiche de contrôle EPI

Warning symbols  
Panneaux d'alertes



PETZL  
 FR 38920 Crolles  
 Cidex 105A  
 PETZL.COM  
 ISO 9001  
 © Petzl



Sustaining our Community  
 Au service de la Communauté  
**FONDATION-PETZL.ORG**

## 1. Field of application (text part) / Champ d'application (partie texte)

## 2. Inspection, points to verify / Contrôle, points à vérifier



**PPE checking**  
**Vérification EPI**  
 PETZL.COM

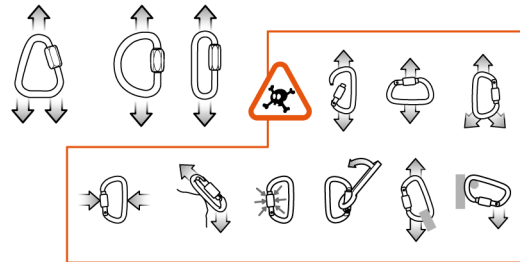


Téléchargez l'application Petzl pour faciliter le contrôle de vos EPI :  
 Download the Petzl application to facilitate PPE inspections :

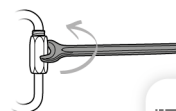
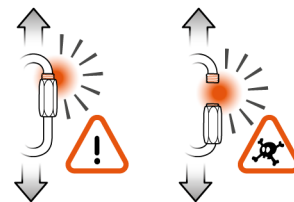


## 3. Compatibility (text part) / Compatibilité (partie texte)

## 4. Recommended loading axes / Axes de travail préconisés



## 5. Tightening recommendations / Recommandations de serrage











**本書は、製造者の取扱説明書の補足情報です。**

本書では、製品の正しい使用方法を説明しています。技術や使用方法については、いくつかの例のみを掲載しています。

製品の使用に関連する危険については、警告のマークが付いています。ただし、製品の使用に関連する危険の全てをここに網羅することはできません。最新の情報や、その他の補足情報等は Petzl.com で参照できますので、定期的に確認してください。警告および注意事項に留意し、製品を正しく使用する事は、ユーザーの責任です。本製品の誤った使用は危険を増加させます。疑問点や理解しにくい点がある場合には、ベツルにお問合せください。

## 1.用途

クイックリンク - 長期間取り付けたまにするためのコネクターです。

本製品の限界を超えるような使用をしないでください。また、本来の用途以外での使用はしないでください。

## 責任

### 警告

**この製品を使用する活動には危険が伴います。**

**ユーザー各自が自身の行為、判断、および安全の確保についてその責任を負うこととします。**

使用する前に必ず:

- 取扱説明書をよく読み、理解してください
- この製品を正しく使用するための適切な指導を受けてください
- この製品の機能とその限界について理解してください
- この製品を使用する活動に伴う危険について理解してください

**これらの注意事項を無視または軽視すると、重度の傷害や死につながる場合があります。**

この製品は使用方法を熟知していて責任能力のある人、あるいはそれらの人から目の届く範囲で直接指導を受けられる人のみ使用してください。

ユーザー各自が自身の行為、判断、および安全の確保について、責任を負い、またそれによって生じる結果についても責任を負うこととします。各自で責任がとれない場合や、その立場にない場合、また取扱説明書の内容を理解できない場合は、この製品を使用しないでください。

## 2.点検のポイント

器具の状態は、ユーザーの安全に大きく関係します。

ベツルは、十分な知識を持つ適任者による詳細点検を、少なくとも 12ヶ月ごとに行うことをお勧めします (国や地域における法規や、使用状態によっても変わります)。

警告: 使用頻度によっては、より頻繁に個人用保護具 (PPE) を点検する必要があります。Petzl.com で説明されている方法に従って点検してください。個人用保護具 (PPE) の点検結果を点検フォームに記録してください: 種類、モデル、製造者の連絡先、個別番号、製造日、購入日、初回使用時の日付、次回点検予定日、問題点、コメント、点検者の名前と署名。

### 毎回、使用前に

フレームおよびロックングスリーブに変形や亀裂、傷、摩耗、腐食等がないことを確認してください。

ロックングスリーブが正しくロック、ロック解除できることを確認してください。

### 使用中の注意点

縦軸方向に正しく荷重がかかっていることを確認してください。ロックングスリーブに注意を払らい、常にロックされていることを確認してください。何かに押し付けられたりこすれたりすることによって、ロックが解除されたり、ロックングスリーブが損傷したりしないように注意してください。

この製品および併用する器具 (連結している場合は連結部を含む) に常に注意を払い、状態を確認してください。全ての構成器具が正しくセットされていることを確認してください。

## 3.適合性

この製品がシステムの中のその他の器具と併用できることを確認してください (併用できる = 相互の機能を妨げない)。

## 4.縦軸方向への荷重

**クイックリンクは破断する可能性があります。**

クイックリンクは、ロックングスリーブがロックされ、縦軸方向に正しく荷重がかかったときに最大の強度があります。

それ以外の状態や方法 (例: 横軸方向に荷重がかかる) で荷重がかかると危険です。強度が低下する可能性があります。

## 5.推奨締め付けトルク

Péquet の取扱説明書で推奨されているトルク値でロックングスリーブを締めてください。

## 6.補足情報

クイックリンク GO: GB/T 23469-2009.

- 内寸の長さ: 72 mm
- 開口幅: 26 mm

クイックリンクは必ず閉じたアタッチメントポイントに連結してください。
- 幅広いウェビングを使用すると、強度に影響を及ぼす可能性があります
- 併用する全ての用具の取扱説明書をよく読み、理解してください
- 取扱説明書は、製品と一緒にユーザーの手に届かなければなりません。また、取扱説明書は製品が使用される国の言語に訳されていなければなりません
- 取扱説明書は、用具から取り外した後も参照できるように、永久保存してください

### 廃棄基準:

警告: 極めて異例な状況においては、1 回の使用で損傷が生じ、その後使用不可能になる場合があります (例: 劣悪な使用環境、海に近い環境での使用、鋭利な角との接触、極端な高 / 低温下での使用や保管、化学薬品との接触)。

以下のいずれかに該当する製品は以後使用しないでください:

- 耐用年数を経過した

- 大きな墜落を止めた、あるいは非常に大きな荷重がかかった
- 点検において使用不可と判断された。製品の状態に疑問がある

- 完全な使用履歴が分からない (例: 判読できない製品のマーキング)
  - 変更や変化により使用には適さないと判断された (例: 法律、規格、技術、他の器具との併用に適さない)
- このような製品は、以後使用されることを避けるため廃棄してください。

### アイコン:

**A.耐用年数 (特に設けていません)** - **B.使用温度** - **C.使用上の注意** - **D.クイッキング** - **E.乾燥** - **F.保管 / 持ち運び** - **G.メンテナンス** - **H.改造 / 修理 (パーツの交換を除き、ベツルの施設外での製品の改造および修理を禁じます)** - **I.問い合わせ**

### 3年保証

原材料および製造過程における全ての欠陥に対して適用されます。以下の場合は保証の対象外とします: 通常の磨耗や傷、酸化、改造や改造、不適切な保管方法、メンテナンスの不足、事故または過失による損傷、不適切または誤った使用方法による故障。

## 警告のマーク

1.重傷または死につながるおそれがあります。
2.事故や怪我につながる危険性があります。
3.製品の機能や性能に関する重要な情報です。
4.してはいけない内容です。

## CZ

**Tento návod k používání je dodatkem k návodu používání výrobce produktu.**

Tyto pokyny vysvětlují, jak správně používat vaše vybavení. Popsány jsou pouze některé techniky a způsoby použití.

Varovné symboly upozorňují na některá potenciální nebezpečí spojená s použitím vašeho vybavení, ale není možné je uvést všechny. Navštivte Petzl.com a sledujte aktualizace a doplňkové informace.

Vaši odpovědnost je věnovat pozornost každému upozornění a používat vaše vybavení správným způsobem. Jakékoli nesprávné použití tohoto vybavení navýší nebezpečí. Máte-li jakékoli pochybnosti nebo obtíže s porozuměním návodu, kontaktujte firmu Petzl.

### 1. Rozsah použití

Maticová rychlospojka - spojka pro dočasně trvalá spojení.

Tento výrobek nesmí být používán přes limity své pevnosti, ani k jiným účelům, než pro které je určen.

### Zodpovědnost

**UPOZORNĚNÍ**  
**Činnosti zahrnující používání tohoto výrobku jsou z podstaty nebezpečné. Za své jednání, rozhodování a bezpečnost zodpovídáte sami.**

Před použitím tohoto výrobku je nutné:

- Přečíst si a prostudovat celý návod k použití.
- Nacvičit správné používání výrobku.
- Seznámit se s možnostmi výrobku a s omezeními jeho použití.
- Pochopit a přijmout rizika spojená s jeho používáním.

**Opomenutí či porušení některého z těchto pravidel může vést k vážnému poranění nebo smrti.**

Tento výrobek smí používat pouze odborně způsobilé a odpovědné osoby, nebo osoby pod přímým vedením a dohledem těchto osob.

Za své činy, rozhodnutí a bezpečnost zodpovídáte sami a stejně jste si vědomi možných následků. Jestliže nejste schopni, nebo nejste v pozici tuto zodpovědnost přijmout, nebo pokud plně nerozumíte návodu k používání, toto vybavení nepoužívejte.

### 2. Prohlídka, kontrolní body

Vaše bezpečnost závisí na neporušenosti vašeho vybavení.

Petzl doporučuje hlubkové revize odborně způsobilou osobou nejméně jedenkrát za 12 měsíců (v závislosti na aktuální legislativě ve vaší zemi, a na podmínkách použití).

UPOZORNĚNÍ: intenzita vašeho používání může způsobit to, že bude potřeba častěji provádět revize OOP. Postupujte dle kroků uvedených na Petzl.com. Výsledky revize zaznamenejte ve vašem formuláři pro revize OOP: typ, model, kontakt na výrobce, sériové nebo kusové číslo, datum: výroby, prodeje, prvního použití, další periodické revize; problémy, poznámky, jméno a podpis inspektora.

**Před každým použitím**

Zkontrolujte absenci jakékoli deformace, prasklin, vrypů, opotřebení nebo koroze (na těle a pojistce zámku).

Zkontrolujte, zda se pojistka správně zajišťuje a odjišťuje.

**Během používání**

Kontrolujte, je-li maticová rychlospojka zatížena v doporučené zatežovací ose nebo osách.

Pravidelně kontrolujte, je li pojistka zajištěná. Vyhněte se jakémukoliv tlaku nebo odírání, které by mohlo odjísti nebo poškodit šroubovací pojistku.

Je důležité pravidelně kontrolovat stav výrobku a jeho spojení s ostatním vybavením v systému. Vždy se přesvědčte, jsou-li všechny součásti vybavení navzájem ve správné poloze.

### 3. Slučitelnost

Ověřte si slučitelnost tohoto výrobku s ostatními prvky vašeho systému při daném použití (slučitelnost = dobrá součinnost).

### 4. Doporučená osa zatížení

**Maticová rychlospojka není nezničitelná.**

Maticová rychlospojka je nejpevnější, pokud je zatížena v její doporučené ose nebo osách zatížení, se zašroubovanou pojistkou.

Zatížení maticové rychlospojky jakýmkoliv jiným směrem (např. ve vedlejší ose) je nebezpečné a může snížit její pevnost.

### 5. Doporučení k dotazení

Dbejte na řádné dotažení šroubovací pojistky dle doporučeného krouťicího momentu, který je uveden v návodu k použití Péquet.

### 6. Doplňkové informace

Mailon GO: GB/T 23469-2009.

- Vnitřní rozměr, délka: 72 mm.
- Světlost: 26 mm.

Maticová rychlospojka musí být připojena do uzavřeného přípojovacího bodu.

- Použití širokého popruhu může ovlivnit pevnost.
- Je nutné dodržovat pokyny z návodu k použití pro každý prostředek, který je používán ve spojení s tímto produktem.
- Návod k použití musí být dodán uživateli v jazyce té země, ve které bude vybavení používáno.
- Návody k použití si pro odstranění z produktů uchovejte pro pozdější potřebu.

**Kdy vaše vybavení vyřadit:**

UPOZORNĚNÍ: některé výjimečné situace mohou způsobit okamžitě vyřazení výrobku již po prvním použití (to závisí například na druhu a intenzitě použití a na prostředí ve kterém je používán: znečištěné prostředí, mořské prostředí, ostré hrany, vysoké teploty, chemikálie).

Výrobek musí být vyřazen pokud:

- Přesáhne dobu své životnosti.

- Byl vystaven těžkému pádu nebo velkému zatížení.

- Neprojde periodickou prohlídkou. Máte jakékoly pochybnosti o jeho spolehlivosti.

- Neznáte jeho úplnou historii používání (např. nečitelné označení produktu).

- Se stane zastaralým vzhledem ke změnám (například v legislativě, normách, technických nebo slučitelnosti s ostatním vybavením).

Takový produkt znehodnotte, abyste zamezili jeho dalšímu použití.

#### Piktogramy:

**A. Neomezená životnost** - **B. Povolené teploty** - **C. Bezpečnostní opatření**

**- D. Čištění** - **E. Sušení** - **F. Skladování/transport** - **G. Udržba** - **H. Úpravy/opravy (zakázaný mimo provozovny Petzl, kromě výměny náhradních dílů)**

**- I. Dotazy/kontakt**

### 3letá záruka

Na vady materiálu a vady vzniklé ve výrobě. Nevztahuje se na vady vzniklé:

běžným opotřebením a roztržením, oxidací, úpravami nebo opravami, nesprávným skladováním, nedostatečnou údržbou, nedbalostí, nesprávným použitím.

### Varovné symboly

1. Situace představující bezprostřední riziko vážného poranění nebo smrti.
2. Vystavení potenciálnímu riziku úrazu nebo poranění.
3. Důležitá informace týkající se fungování nebo chování vašeho výrobku.
4. Neslučitelnost vybavení.



**该说明书为生产商说明书的补充信息。**  
 这份说明书将向您解释如何正确使用您的装备。这里只描述部分使用方法和技术。  
 警示标志将告知您使用该装备时的某些潜在危险，但不可能全部描述。请登录Petzl.com查阅更新和附加信息。  
 您有责任阅读每一条警示且正确使用您的装备。任何错误的使用都将造成额外危险。若有任何疑问或对理解该文件有困难，请联系Petzl。

**1.应用范围**

梅陇锁-半永久连接锁扣。  
 使用该产品时，不可超出其负荷限制，也不可用于设计之外的用途。

**责任**

**警告**  
**凡涉及使用此装备的活动都具有一定危险性。**  
**您应对个人的行动、决定和安全负责。**

- 在使用此装备前，您必须：
- 阅读并理解全部使用指南；
- 针对该设备的使用，进行特定训练；
- 熟悉您的装备，了解其性能及使用限制；
- 理解并接受所涉及的风险。

**一旦忽视上述任何一条警告，将有可能造成严重伤害甚至死亡。**

该产品只能由有能力且负责任的人使用，或在有能力且负责任的人的直接视觉监督下使用。  
 您应对个人的行动、决定和安全负责并承担后果。如果您无法承担相关责任或无法完全理解本使用说明，则请勿使用该装备。

**2.检测、检查要点**

您的安全和您装备的状态密切相关。  
 Petzl建议至少每12个月请有资质的人员进行一次全面检测（根据每个国家现行法规以及具体使用情况）。  
**警告：** 高频率的使用会需要您更加频繁地检查您的PPE。请根据Petzl.com网站上描述的操作方式进行检查。在您的PPE检查表格中记录：类型、型号、生产商信息、序列号或独立编码、生产、购买、第一次使用和之后每次定期检查的日期，问题、评论、检查者姓名和签名。

**每次使用前**

检查没有任何形变、裂纹、刻痕、磨损、腐蚀（在锁身和上锁套上）。

检查上锁套能否正确锁住和打开。

**每次使用后**

检查梅陇锁是否在建议的承重轴上受力。  
 经常检查上锁套是否锁住。避免可能导致上锁套打开或受损坏的压力或摩擦。  
 经常检查产品状况及其与系统内其他设备的连接状况，是至关重要的。确保系统内所有设备均互相正确连接。

**3.兼容性**

在您使用时，验证该产品与系统其他组件的兼容性（兼容性 = 良好的功能互动）。

**4.建议的承重轴**

**没有梅陇锁是不可损坏的。**

当梅陇锁在建议的轴上受力时，并且上锁套锁住时，其强度最大。  
 梅陇锁在其他方式下受力是危险的，并且会降低其强度，比如在副轴上受力时。

**5.拧紧建议**

根据Péguet使用说明中推荐的拧紧扭矩拧紧上锁套。

**6.附加信息**

GO梅陇锁：GB/T 23469-2009。

- 内径，长度：72mm。
- 开口：26 mm。
- 梅陇锁必须与一个闭合的连接点相连。
- 使用宽扁带会影响强度。
- 任何装备在与此装备一同使用时，必须严格遵守其使用说明。
- 使用说明必须以产品使用国家的语言提供给用户。
- 请将设备上取下的使用说明放到一个永久文件夹中，以备查阅。

**淘汰您的装备：**

- 警告：** 一次意外事故可能导致产品在首次使用后即被淘汰（例如，使用方式及强度、使用环境：严酷的环境、海洋环境、尖锐边缘、极限温度、化学产品等）。
- 何时需要淘汰您的装备：
- 已超过产品的寿命；
- 经历过严重冲坠或负荷；
- 无法通过产品检测。您对其安全性产生怀疑；
- 您不清楚产品的全部使用历史（例如，产品标识无法辨识）；
- 它已被淘汰（例如，因为法律、标准、技术的改变或与其它装备不兼容）。销毁这些产品以防将来误用。

**图标：**

**A.无限制的寿命 - B.可接受的温度 - C.使用注意 - D.清洁 - E.干燥 - F.存放/运输 - G.维护 - H.改装/维修（不能在Petzl以外的地方修理，除了更换零件） - I.问题/联系**

**3年质保**

针对材料或生产上的缺陷。例外：正常的磨损、氧化、自行改装或改良、不正确存放、欠佳的保养、使用疏忽或用于非该产品设计之用途。

**警告标志**

1.表示有即刻产生严重伤害或死亡风险的情况。2.表示有潜在的意外或伤害风险。3.表示产品在功能或性能方面的重要信息。4.表示装备的不兼容性。

**이 설명서는 제조업체의 사용 지침에 포함된 정보에 대한 보충 자료입니다.**

본 설명서는 장비를 정확하게 사용하는 방법을 설명한다. 오로지 특정 기술 및 사용법만 소개된다. 경고 기호는 사용자의 장비 사용과 관련된 몇 가지 잠재적인 위험에 대한 정보를 전달하나 모든 것을 설명하는 것은 불가능하다. 최신 정보 및 추가 정보는 Petzl.com을 확인한다. 각각의 경고 내용 확인 및 정확한 장비 사용은 사용자에게 책임이 있다. 장비의 오용은 추가적인 위험을 야기할 수 있다. 본 설명서를 이해하는데 어려운 점이나 의문점이 있으면 (주) 안나푸르나로 연락한다.

**1. 적용 분야**

퀵 링크 - 반영구 연결용 커넥터.  
 본 제품은 자체 강도 이상으로 힘을 가해서는 절대 안되며, 제작 용도 이외의 다른 목적으로 사용되어서는 안 된다.

**책임**

**경고**  
**이 장비의 사용과 관련된 활동에는 위험성이 내재되어 있다.**  
**자신의 행동이나 판단 및 안전에 대한 책임은 사용자에게 있다.**

이 장비를 사용하기 전에, 반드시 알아야 할 사항:

- 사용에 관한 모든 설명서를 읽고 이해하기.
- 장비의 적합한 사용을 위한 구체적인 훈련 받기.
- 장비의 사용법과 가용 범위를 숙지하기.
- 관련된 위험을 이해하고 숙지하기.

**이러한 경고를 유념하지 않으면 심각한 부상이나 사망을 초래할 수 있다.**

본 장비는 반드시 전문가와 관련 담당자만 사용하거나 이들의 직접적인 통제하에 설치되어야 한다. 행동이나 판단 및 안전에 대한 책임은 사용자에게 있으며 이에 따른 결과도 사용자의 책임이다. 책임질 수 없거나 또는 책임질 수 있는 위치에 있지 않은 경우, 또는 사용 설명서를 완전히 이해하지 못했다면 본 장비를 사용해서는 안 된다.

**2. 검사 및 확인사항**

사용자의 안전은 장비의 온전한 상태에 달려있다. Petzl은 적어도 일년에 한 번 이상 전문가의 세부 검사를 받을 것을 권장한다 (사용 국가의 현재 규정과 사용자의 사용 환경에 따른 것).

**경고:** 사용 강도에 따라 사용자의 PPE 장비를 더 자주 검사할 수도 있다. Petzl.com 에 설명된 절차를 따른다. PPE 장비 서식에 유형, 모델, 제조업체 연락 정보, 일련 번호 또는 개별 번호, 제조일, 구매일, 최초 사용일, 추후 정기 검사, 문제점, 코멘트, 검사관의 이름 및 서명 등의 PPE 검사 결과를 기록한다.

**매번 사용 전**

프레임 및 잠금 슬리브에 변형, 균열, 자국, 마모 또는 부식이 없는지 확인한다.  
 잠금 슬리브가 올바르게 잠기고 풀리는지 확인한다.

**제품 사용 도중**

퀵 링크가 권장 하중 축에 하중이 실려 있는지 확인한다. 잠금 슬리브가 잠긴 상태인지 정기적으로 확인한다. 잠금 슬리브의 잠금이 해제되거나 또는 손상을 줄 수 있는 어떠한 압력이나 마찰을 피한다. 제품의 상태와 시스템의 다른 장비와의 연결 상태를 정기적으로 검사하는 것이 중요하다. 장비에 연결된 모든 제품들이 각각 정확한 위치에 있는지 확인한다.

**3. 호환성**

본 제품 사용 시 다른 장비와 호환되는지 확인한다 ( 호환이 된다 = 기능적으로 상호 작용이 잘 된다).

**4. 권장 하중 축**

**퀵 링크는 파괴될 수 있다.**

퀵 링크는 슬리브가 잠긴 상태에서 권장 하중 축에 실릴 때 가장 강하다.  
 다른 방법으로 (예: 단축) 퀵 링크에 하중을 실는 것은 위험하며 강도를 감소시킬 수 있다.

**5. 조임 권장 사항**

Peguet 설명서에 나와 있는 권장 조임 토크에 따라 잠금 슬리브를 조인다.

**6. 추가 정보**

Maillon GO: GB/T 23469-2009.

- 내부 치수, 길이: 72 mm.
- 게이트 열림: 26 mm.
- 퀵 링크는 반드시 닫혀 있는 부착 지점에 연결해야 한다.
- 넓은 웨빙을 사용하면 강도에 영향을 줄 수 있다.
- 본 제품과 함께 사용하는 장비는 각 품목별 사용 설명서를 반드시 따라야 한다.
- 본 제품의 사용 설명서는 반드시 장비가 사용되는 국가의 언어로 제공되어야 한다.
- 장비에서 사용 설명서를 떼어낸 후 언제든지 참조할 수 있도록 파일에 영구적으로 보관한다.

**장비 폐기 시점:**

- 경고:** 예를 들어, 사용 유형, 사용 강도 및 사용 환경 ( 거친 환경, 해양 환경, 날카로운 모서리, 극한의 온도, 화학 제품 등)에 따라 단 한 번의 사용으로도 제품을 폐기해야 할 수 있다.
- 다음과 같은 경우 제품을 반드시 폐기해야 한다:
  - 제품 수명을 초과한 경우.
  - 심한 추락이나 하중을 받은 적이 있는 경우.
  - 검사에 통과하지 못한 경우. 장비의 신뢰성이 의심되는 경우.
  - 장비의 전체적인 사용 내역을 모를 경우 (예: 판독이 불가능한 제품 마킹).
  - 더 이상 사용하지 않게 된다 (예: 적용 규정, 기준,

기술의 변경 또는 다른 장비와의 비호환성으로 인해). 이러한 장비가 다시 사용되는 일이 없도록 폐기한다.

**제품 참조:**

**A. 제품 수명: 무제한 - B. 허용 온도 - C. 사용 주의사항 - D. 세척 - E. 건조 - F. 보관/운반 - G. 유지 관리 - H. 수리/수선 (Petzl 시설 외부에서는 부품 교체를 제외한 수리 금지) - I. 문의사항/연락**

**3 년간 보증**

원자재 또는 제조상의 결함에 대해 보증을 제공한다. 제외: 일반적인 마모 및 찌김, 산화, 제품 변형 및 개조, 부적절한 보관, 올바르게 않은 유지 관리, 사용 상 부주의, 제작 용도 이외의 사용 등.

**경고 기호**

1. 심각한 부상 또는 사망의 갑작스런 위험이 존재하는 상황.
2. 사고 또는 부상의 잠재적인 위험에 노출.
3. 제품의 기능 또는 성능에 대한 중요 정보.
4. 장비 비호환성.





คู่มือการใช้งานนี้เป็นส่วนเพิ่มเติมของข้อมูลประกอบอยู่ในคู่มือการใช้งานของโรงงานผู้ผลิต

คู่มือการใช้งานนี้ อธิบายให้ทราบถึงวิธีการใช้งานอุปกรณ์ของคุณอย่างถูกต้อง เฉพาะข้อมูลทางเทคนิคและการใช้งานบางอย่างเท่านั้นที่ได้อธิบายไว้

เครื่องหมายคำเตือนได้ออกให้คุณทราบถึงอันตรายบางส่วนที่อาจเกิดขึ้นจากการใช้งานของอุปกรณ์ แต่ไม่อาจอธิบายได้ทั้งหมด ตรวจสอบที่ Petzl.com เพื่อหาข้อมูลเพิ่มเติมล่าสุด

เป็นความรับผิดชอบของคุณในการระมัดระวังต่อคำเตือนและการใช้อุปกรณ์อย่างถูกต้อง ข้อผิดพลาดในการใช้อุปกรณ์จะทำให้เกิดอันตราย ติดต่อกับ Petzl หรือตัวแทนจำหน่ายที่มีข้อสงสัย หรือไม่เข้าใจข้อความในคู่มือนี้

## 1. ส่วนที่เกี่ยวข้องกัน

คลิก ลิงค์ - ตัวล๊อคเชื่อมต่อสำหรับการเชื่อมต่อกับงาน

อุปกรณ์นี้จะต้องมีใช้ร่วมกับน้ำหนักที่ระบุไว้หรือไม่ไปใช้ในวัตถุประสงค์อย่างอื่นนอกเหนือจากที่ได้ถูกออกแบบมา

### ความรับผิดชอบ

คำเตือน

กิจกรรมที่เกี่ยวข้องกับการใช้อุปกรณ์นี้เป็นสิ่งที่เป็นอันตราย

เป็นความรับผิดชอบของผู้ใช้งานต่อการใช้ การตัดสินใจและความปลอดภัยของคุณเอง

ก่อนการใช้อุปกรณ์ จะต้อง:

- อ่านและทำความเข้าใจรายละเอียดในคู่มือการใช้งาน

- ทำการศึกษาในโดยเฉพาะเพื่อการใช้งานที่ถูกต้อง

- ทำความคุ้นเคยกับความสามารถและข้อจำกัดในการใช้งานของมัน

- เข้าใจและยอมรับความเสี่ยงที่เกี่ยวข้อง

การขาดความระมัดระวังและละเลยต่อข้อมูลนี้ อาจมีผลให้เกิดการบาดเจ็บสาหัสหรืออาจถึงแก่ชีวิต

อุปกรณ์นี้จะต้องถูกใช้งานโดยผู้ที่มีความเชี่ยวชาญและมีความรับผิดชอบหรือใช้ในสถานที่ที่อยู่ในความรับผิดชอบโดยตรงหรือควบคุมได้โดยผู้เชี่ยวชาญ

เป็นความรับผิดชอบของผู้ใช้งานต่อวิธีการใช้ การตัดสินใจความปลอดภัย และยอมรับในผลที่เกิดขึ้นจากวิธีการนั้น ไม่ควรใช้อุปกรณ์นี้ถ้าคุณไม่สามารถ หรือไม่อยู่ในสถานะที่จะรับผิดชอบต่อความเสี่ยงที่จะเกิดขึ้นหรือไม่เข้าใจข้อความในคู่มือการใช้งาน

## 2. การตรวจสอบ จุดที่ต้องตรวจสอบ

ความปลอดภัยของคุณขึ้นอยู่กับความสมบูรณ์ของอุปกรณ์ของคุณ

Petzl แนะนำให้ตรวจสอบรายละเอียดของอุปกรณ์โดยผู้เชี่ยวชาญ อย่างน้อยหนึ่งครั้งทุก 12 เดือน (ขึ้นอยู่กับข้อกำหนดกฎหมายของประเทศและสภาพการใช้งาน)

คำเตือน: การใช้งานหนักอาจเป็นสาเหตุที่ทำให้คุณต้องทำการตรวจสอบเช็คอุปกรณ์ PPE ด้วยความถี่มากขึ้น ทำตามขั้นตอนที่แสดงไว้ที่ Petzl.com มันที่ผลการตรวจเช็ค PPE ลงในแบบฟอร์มการตรวจเช็ค: ชนิด, รุ่น, ข้อมูลของโรงงานผู้ผลิต, หมายเลขลำดับการผลิต, หรือหมายเลขกำกับอุปกรณ์, วันที่: วันที่ของการผลิต, วันที่สั่งซื้อ, วันที่ใช้งานครั้งแรก, กำหนดการตรวจเช็คครั้งต่อไป: ปัญหาที่พบ, ความคิดเห็น, ชื่อของผู้ตรวจเช็คพร้อมลายเซ็น

ก่อนการใช้งานแต่ละครั้ง

ตรวจสอบว่าไม่มีร่องรอยของการผิดรูปร่าง, รอยแตก, รอยขีดข่วน, การเสื่อมสภาพ หรือ คราบสนิม (บนโครงสร้าง และ ปลอกหุ้ม)

เช็คว่าปลอกหุ้มประตูทำการล๊อคและคลายล๊อคได้อย่างถูกต้อง

ระหว่างการใช้งาน

ตรวจสอบว่าตัวล๊อคเชื่อมต่อรองรับน้ำหนักบนแนวรับน้ำหนักที่แนะนำ หรือตัวแทนหลัก

ตรวจสอบอย่างสม่ำเสมอว่าปลอกประตูล๊อคได้ปิดล๊อคแล้ว หลีกเลี่ยงการกดทับหรือสิ่งกดทับที่จะทำให้ล๊อคไม่ไต่หรือทำให้ปลอกประตูล๊อคประตูเสียหาย

เป็นเรื่องสำคัญอย่างยิ่งที่ต้องตรวจสอบสภาพของอุปกรณ์อยู่เป็นประจำ และการเชื่อมอุปกรณ์เข้ากับอุปกรณ์อื่นในระบบ แน่ใจว่าทุกชิ้นส่วนของอุปกรณ์อยู่ในตำแหน่งที่ถูกต้องกับชิ้นส่วนอื่น

## 3. ความเข้ากันได้

ตรวจสอบว่าอุปกรณ์นี้ สามารถใช้งานเข้ากันได้กับอุปกรณ์อื่นในระบบที่เกี่ยวข้องกัน (เข้ากันได้ดี = ใช้งานด้วยกันได้โดยไม่ติดขัด)

## 4. แนวรับน้ำหนักที่แนะนำ

ตัวล๊อคสามารถถูกทำให้แตกหักได้

ตัวล๊อคลิ่ง มีความแข็งแรงมากที่สุด เมื่อน้ำหนักกดลงบนด้านแกนหลักหรือแนวรับน้ำหนักที่แนะนำ ด้วยประตูล๊อคลิ่ง

การกดน้ำหนักบนตัวล๊อคในทิศทางอื่น (เช่น การกดทับด้านเบรกรอง) เป็นสิ่งอันตรายและอาจทำให้ลดความแข็งแรงลง

## 5. ขอแนะนำการใช้อย่างระมัดระวัง

แนใจว่าทำการหมุนเปิดล๊อคปลอกประตูอย่างเหมาะสมด้วยแรงบิดตามที่ระบุในคู่มือการใช้งานของ Péguet ผู้ผลิต

## 6. ข้อมูลเพิ่มเติม

Mailloz GO: BBT 23469-2009

- ขนาดภายในกว้าง: 72 มิลลิเมตร

- ประตูเปิดกว้าง: 26 มิลลิเมตร

การไปเนอร์ต้องถูกล๊อคด้วยกับจุดผูกยึดแบบปิด

- การใช้งานสิ่งทอที่มีขนาดกว้างจะส่งผลกระทบต่อความแข็งแรง

- คู่มือการใช้งานของอุปกรณ์แต่ละชนิดที่ใช้เชื่อมต่อกับอุปกรณ์นี้ต้องปฏิบัติตามอย่างเคร่งครัด

- คู่มือการใช้งานเครื่องจักรให้กับผู้ใช้งานอุปกรณ์นี้ ในภาษาท้องถิ่นของประเทศที่อุปกรณ์นี้ถูกนำไปใช้งาน

- เก็บข้อแนะนำการใช้งานไว้อย่างถาวรเพื่อให้อ้างอิงหลังจากแกะออกจากตัวอุปกรณ์แล้ว

ควรยกเลิกการใช้อุปกรณ์เมื่อไร:

ข้อควรระวัง: ในกิจกรรมที่ใช้งานเฉพาะเจาะจงเป็นพิเศษอาจทำให้อุปกรณ์ต้องถูกเลิกใช้เมื่หลังจากการใช้งานที่ซึ่งครั้งเดียว (ขึ้นอยู่กับกรณี เช่น ชนิดของการใช้งานและความรุนแรงของสภาพแวดล้อมของการใช้: สภาพแวดล้อมรุนแรง, สถานที่ใกล้ทะเล, ขอบมุมที่แหลมคม, สภาพอากาศที่รุนแรง, สารเคมี)

อุปกรณ์จะล๊อคเลิกใช้ เมื่อ:

- เมื่ออุปกรณ์สิ้นอายุการใช้งาน

- ใดเคมีการลดกระชากอย่างรุนแรง หรือ เกินขีดจำกัด

- เมื่อไม่พบการตรวจสอบเช็คสภาพ เมื่อมีข้อสงสัยหรือไม่แน่ใจ

- เมื่อไม่ทราบถึงประวัติการใช้งานทั้งหมด (เช่น มีการทำเครื่องหมายที่ไม่สามารถอ่านได้)

- เมื่อลดรุ่นล่าสุดจากการเปลี่ยนกฎเกณฑ์ (เช่น กฎหมาย, มาตรฐาน, เทคนิค หรือ ความเข้ากันได้กับอุปกรณ์อื่น)

ทำลายอุปกรณ์เพื่อป้องกันการนำกลับมาใช้ใหม่

สัญลักษณ์:

A. ไม่จำกัดอายุการใช้งาน - B. สภาพภูมิอากาศ ที่สามารถใช้งานได้ - C. ข้อควรระวังการใช้งาน - D. การทำความสะอาด - E. ทำให้อุ่น - F. การเก็บรักษา/การขนส่ง - G. การบำรุงรักษา - H. การติดตั้งเพิ่มเติม/การซ่อมแซม (ใบอนุญาตให้ทำภายนอกโรงงานของ Petzl ยกเว้นส่วนที่สามารถใช้ทดแทนได้) - I. คำถาม/คิดต่อ

## อุปกรณ์มีการรับประกันเป็นเวลา 3 ปี

เกี่ยวกับวัสดุหรือความบกพร่องจากการผลิต ขอยกเว้นจากการรับประกัน: การชำรุดบพร่องจากการใช้งานตามปกติ, ปฏิกริยาจากสารเคมี, การแก้ไขผิดแปลง, การเก็บรักษาไม่ถูกวิธี, ขาดการดูแล, การนำไปใช้งานที่นอกเหนือจากที่อุปกรณ์ได้ถูกออกแบบไว้

เครื่องหมายคำเตือน

1. สถานการณ์เสี่ยงที่จะเกิดอันตรายบาดเจ็บสาหัส หรือ เสียชีวิต 2. แสดงให้เห็นถึงความเสี่ยงต่อการเกิดอุบัติเหตุ หรือ การบาดเจ็บ 3. ข้อมูลสำคัญที่เกี่ยวข้องกับประสิทธิภาพในการทำงาน หรือคุณสมบัติของอุปกรณ์ 4. ความเข้ากันได้ของอุปกรณ์